

CERTIFIED TO ISO 9001:2008  
CERT. NO. : AR 6365



CERTIFIED TO ISO 9001:2008  
CERT. NO. MY-AR 5365

**MEMO LUARAN  
BAHAGIAN PENGURUSAN  
JABATAN KESIHATAN NEGERI JOHOR**

<b>Ruj. Fail</b>	(45) JKNJ/ICT/500-4-24	<b>Tarikh</b>	19 November 2014
<b>Kepada</b>	Seperti Edaran	<b>Salinan Kepada :</b> Pengarah TPKN (Perubatan) TPKN (BKKM) TPKN (Farmasi) TPKN (Perguruan) TPKN (Pergigian) TPKN (Kesihatan Awam)	
<b>Daripada</b>	Unit Pengurusan Maklumat		
<b>Perkara</b>	CETAKAN SIJIL MELALUI SISTEM ESPK		

Tuan,

Dengan segala hormatnya merujuk kepada perkara di atas.

2. Untuk makluman bersama, tuan/puan dikehendaki untuk **mencetak sendiri** Sijil Penyertaan kursus yang telah dihadiri melalui sistem espk di alamat **http://jknj.moh.gov.my/espk**. Cara-cara login sistem dan cetakan sijil adalah seperti lampiran yang dikepilkan.

3. Tuan/puan dikehendaki untuk menyimpan sesalinan sijil penyertaan kursus yang telah dihadiri di buku perkhidmatan.

4. Sebarang kesulitan berhubung perkara ini sila hubungi Unit ICT, JKNJ harap maklum.

Terima kasih

**“BERKHIDMAT UNTUK NEGARA”**

Saya yang menurut perintah,

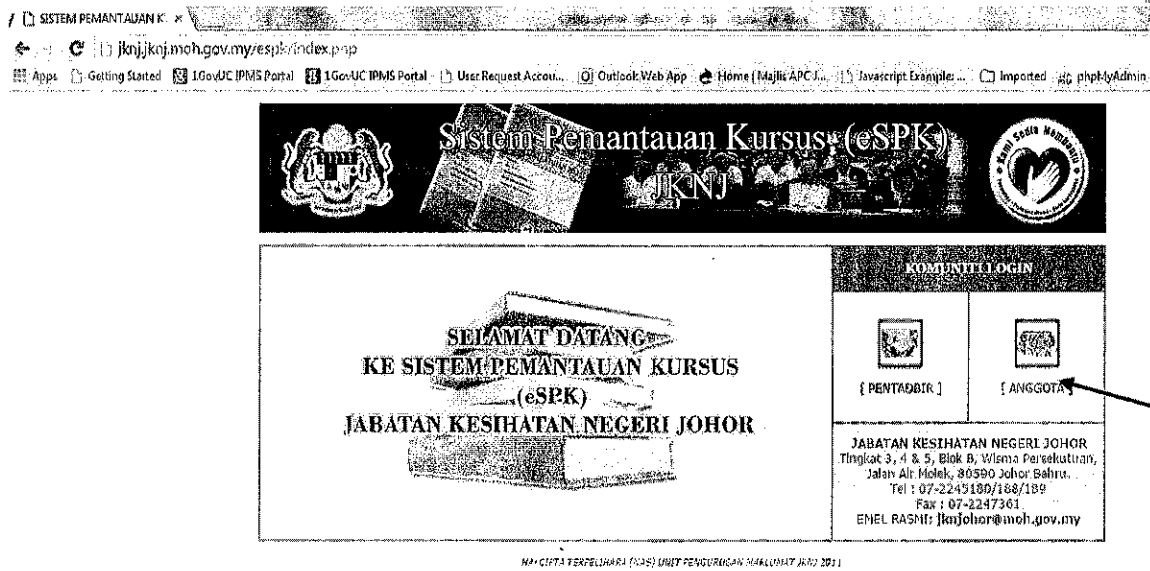
**(SUZAINI BINTI JABAR)**

Ketua Penolong Pengarah (Teknologi Maklumat)F48

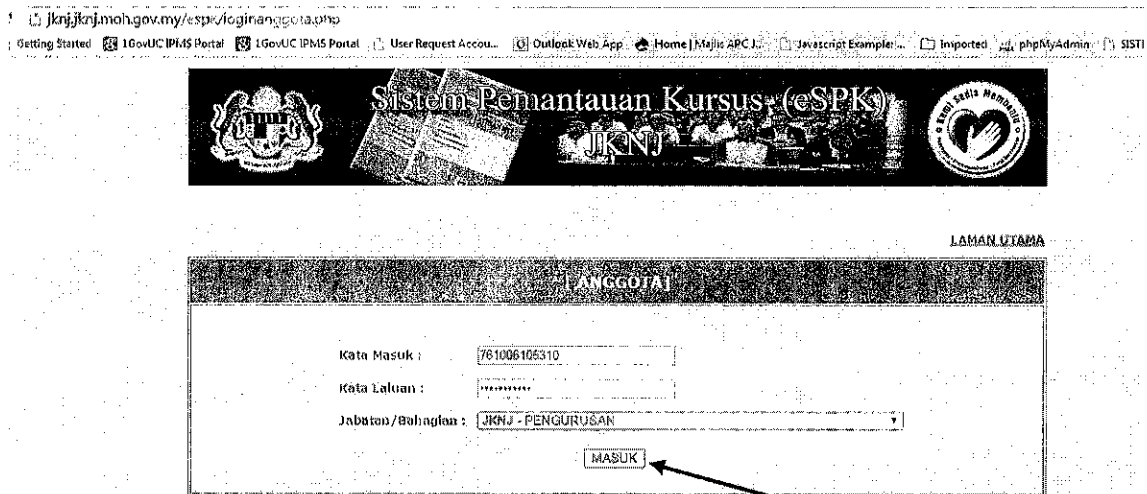
b.p Pengarah Kesihatan Negeri Johor.

## CARA UNTUK MENCETAK SIJIL

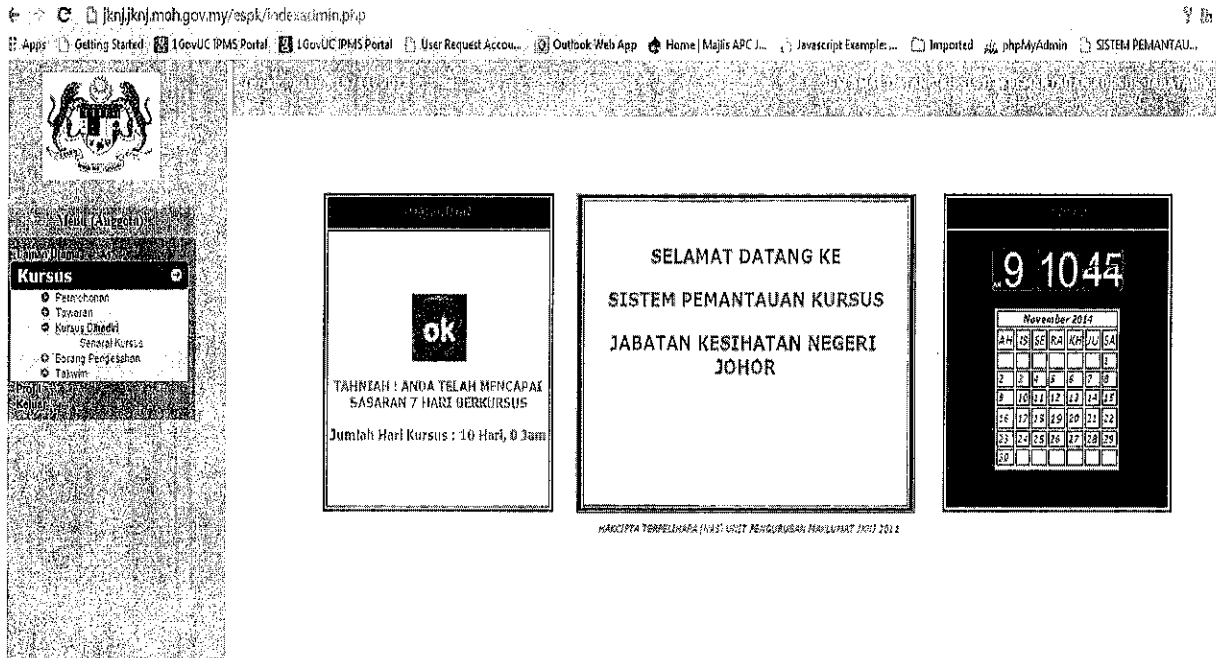
1. Klik pada pelayar 'Google Chrome, Mozilla atau Internet Explorer'.
2. Pada 'address bar', taipkan <http://jknj.jknj.moh.gov.my/espk> . Gambarajah seperti dibawah akan dipaparkan.



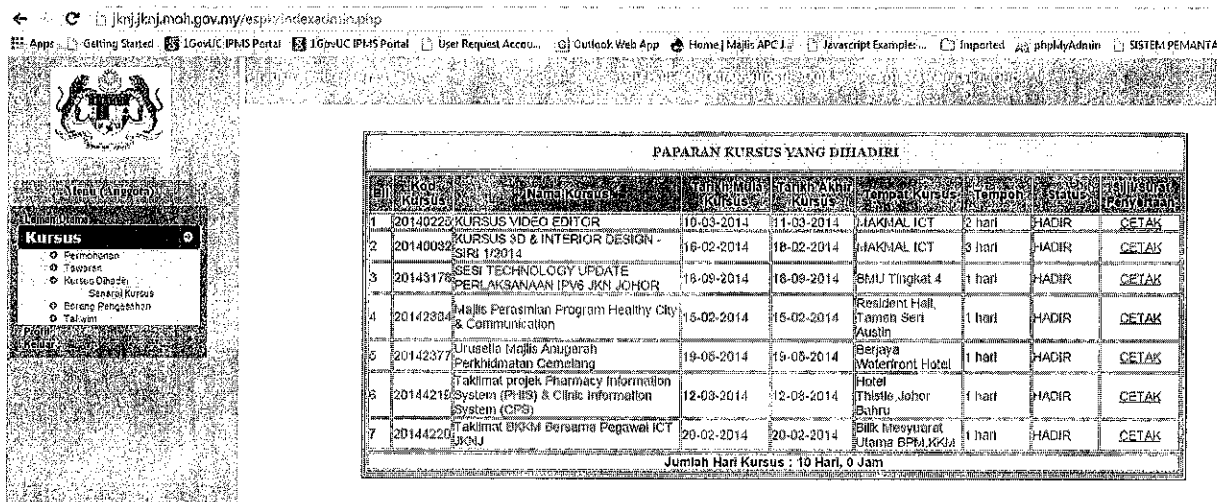
3. Klik pada **ANGGOTA**. Masukkan Kata Masuk, Kata Laluan dan Jabatan/Bahagian pilih PTJ ditempat anda bekerja sekarang.
  - a. Kata Masuk dan Kata Laluan adalah no kad pengenalan (tanpa ' - ')► untuk pertama kali masuk. Bagi pengguna yang telah menukar kata laluan sila gunakan kata laluan anda.
  - b. Klik **MASUK**.



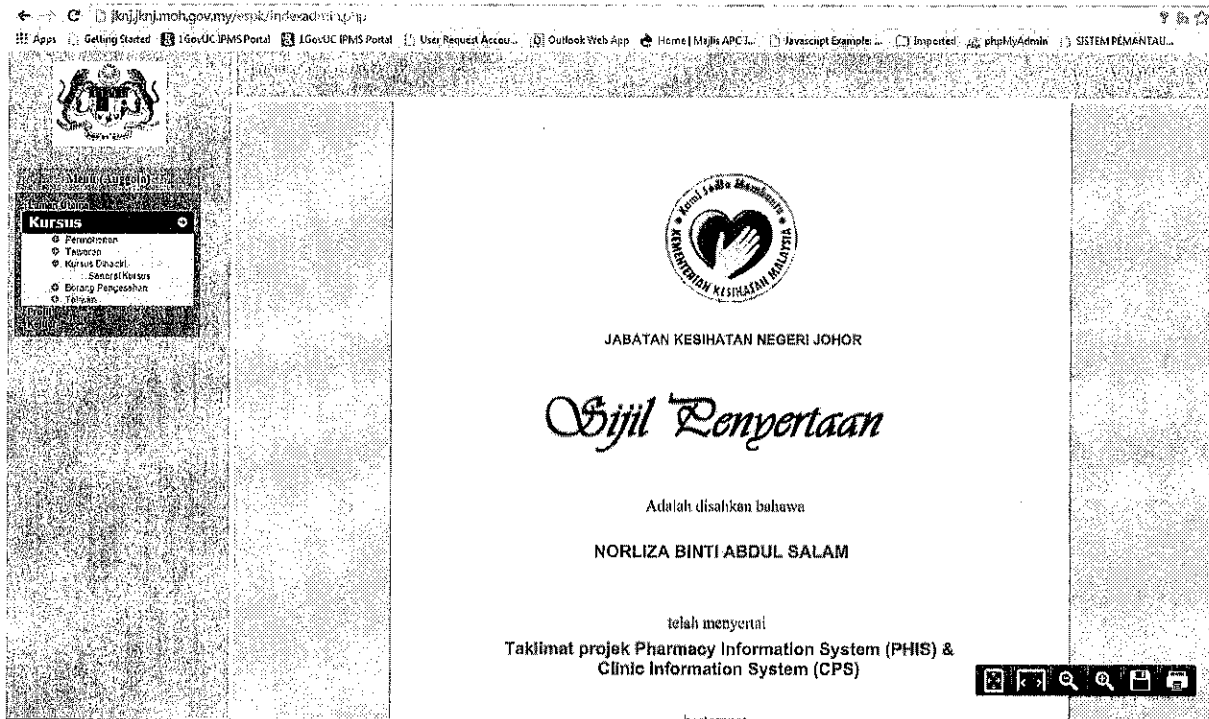
4. Paparan Skrin dipaparkan seperti dibawah jika berjaya masuk. Pilih **Kursus Dihadiri** dan klik pada **Senarai Kursus**.



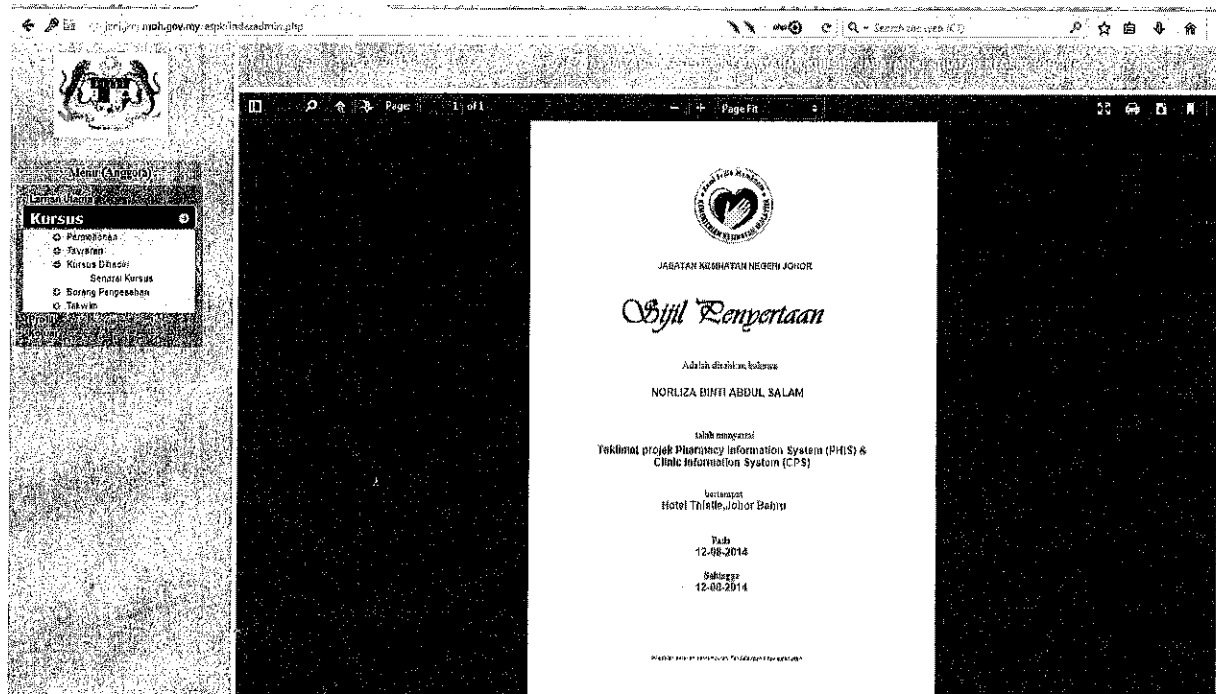
5. Paparan skrin dibawah kelihatan selepas pengguna klik pada **Senarai Kursus**. Pilih **CETAK** untuk paparkan sijil.



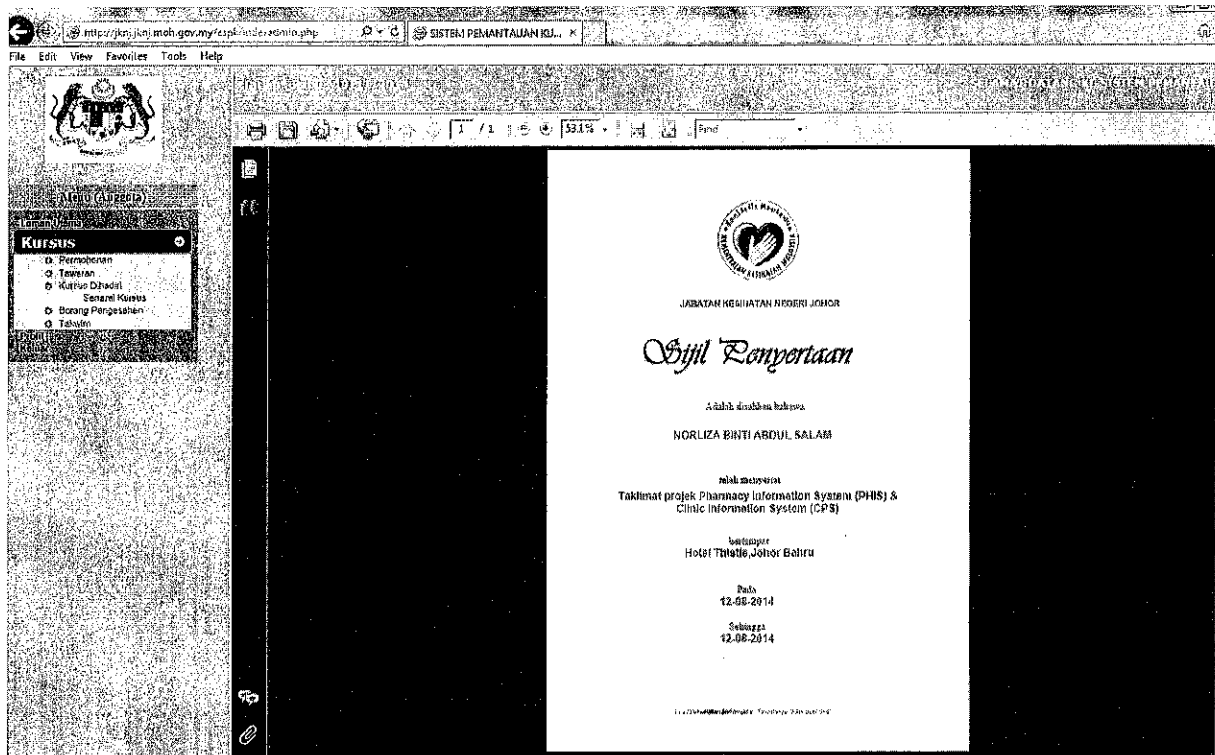
6. Sijil Penyertaan anda seperti berikut dan klik **Print** untuk mencetak sijil .



Gambarajah untuk Google Chrome..



Gambarajah untuk Mozilla Firefox.



Gambarajah untuk Internet Explorer.